

尊敬的供应商，您好：

若您入库“招商局蛇口工业区控股股份有限公司”、“招商积余”时操作遇到问题，可尝试按如下步骤进行检查和操作：

### 第 1 步：浏览器选择：

请准备好以下主流浏览器，并使用 Windows 系统打开，并切换为谷歌内核；

序号	浏览器	是否可使用	切换为谷歌内核方式
1	Microsoft Edge	可用	 具体配置见下面“Microsoft Edge 设置 IE 兼容模式”说明。
2	搜狗	可用	
3	360 极速浏览器	可用	
4	360 安全浏览器	可用	

#### Microsoft Edge 设置 IE 兼容模式：

(1) .打开 Microsoft Edge 浏览器右上角三个点 “...” 里 “设置”；



- (2) 选择“默认浏览器” - Internet explorer 兼容性，  
 让 Internet Explorer 在 Microsoft Edge 中打开网站选择“从不”，  
 允许在 Internet Explorer 模式下重新加载网站 (IE 模式)选择“允许”，  
 Internet Explorer 模式页面添加” <https://erp.cmpd.cmhk.com>”



注意：以下浏览器入库招商蛇口、招商积余不可用：

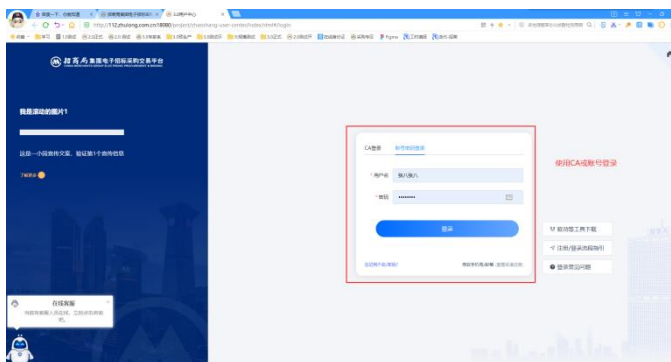
序号	浏览器	是否可使用	不可用原因
1	QQ	不可用	因入库蛇口和积余需切换为 IE 内核，该浏览器不支持
2	谷歌	不可用	因入库蛇口和积余需切换为 IE 内核，该浏览器不支持

3	IE	不可用	3.0 新平台不支持 IE 浏览器
---	----	-----	-------------------

如果您选用的是其他浏览器，请自行确认其浏览器是否支持切换谷歌内核、IE 内核，如果不能切换，请选择指引推荐的主流浏览器。

## 第 2 步：用户登录：

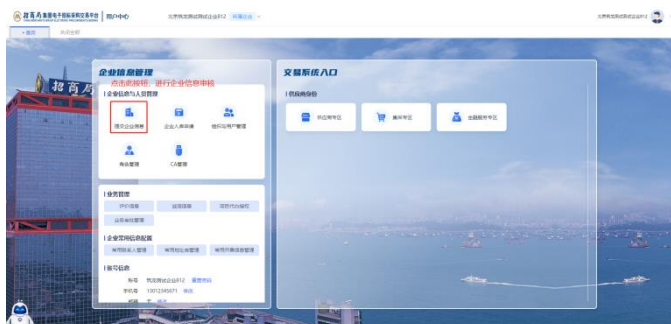
打开交易平台门户，点击【3.0 新平台统一入口】，使用 CA 或账号登录到用户中心。

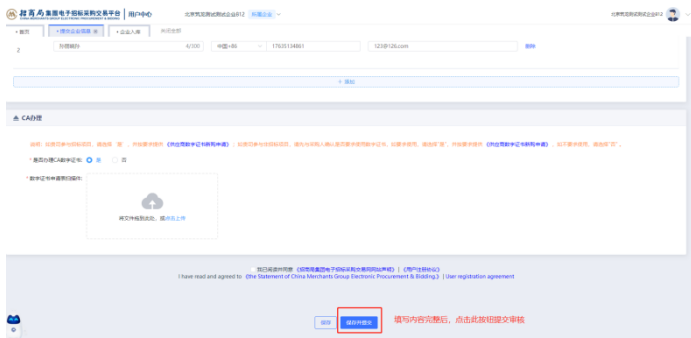


## 第 3 步：企业基本信息填写：

点击【提交企业信息】按钮，填写完整企业基本信息后，提交审核；然后等待中心审核通过后才能进行下一步，如果审核不通过则根据审批意见修改企业基本信息后，重新提交。

说明：如果您首次提交的企业基本信息已审核通过，则可跳过该步骤；

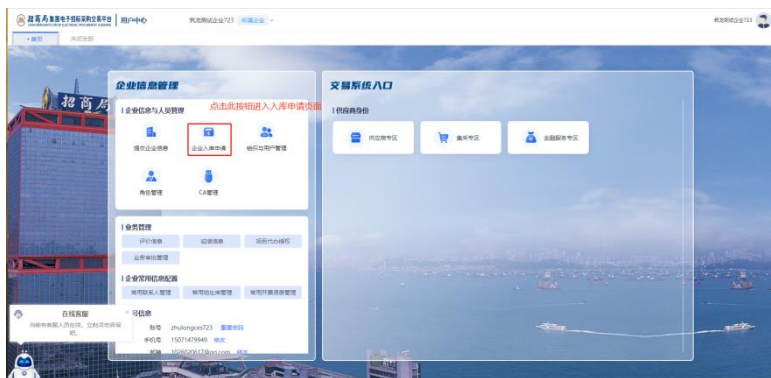





#### 第 4 步：添加入库单位：

点击【企业入库申请】按钮，找到要入库的“招商局蛇口工业区控股股份有限公司”或“招商积余”，然后点击【去完善/变更】按钮，并再次确认您所使用的浏览器后，点击【确定】按钮打开填写入库表单页面；

提示：可点击《招商蛇口入库信息预览模板》按钮提前查看入库所需填写的内容；



#### 第 5 步：切换浏览器为 IE 内核模式

序号	浏览器	是否可使用	切换为谷歌内核方式
1	Microsoft Edge	可用	 <p>说明：如果该浏览器未找到该图标，是因为浏览器需要做其他设置，可自行尝试解决或百度搜索答案。建议选择其他推荐的浏览器。</p>

2	搜狗	可用	
3	360 极速浏览器	可用	
4	360 安全浏览器	可用	

注意：QQ、谷歌浏览器不可用，请选用上表所列的主流浏览器。

如果您选用的是其他浏览器，请自行确认其浏览器是否支持切换为 IE 内核，如果不能切换，请选择指引推荐的主流浏览器。

**第 6 步：填写完整入库表单内容后，点击【提交审核】按钮即可；提交成功后，可再次查看填写的内容；**

