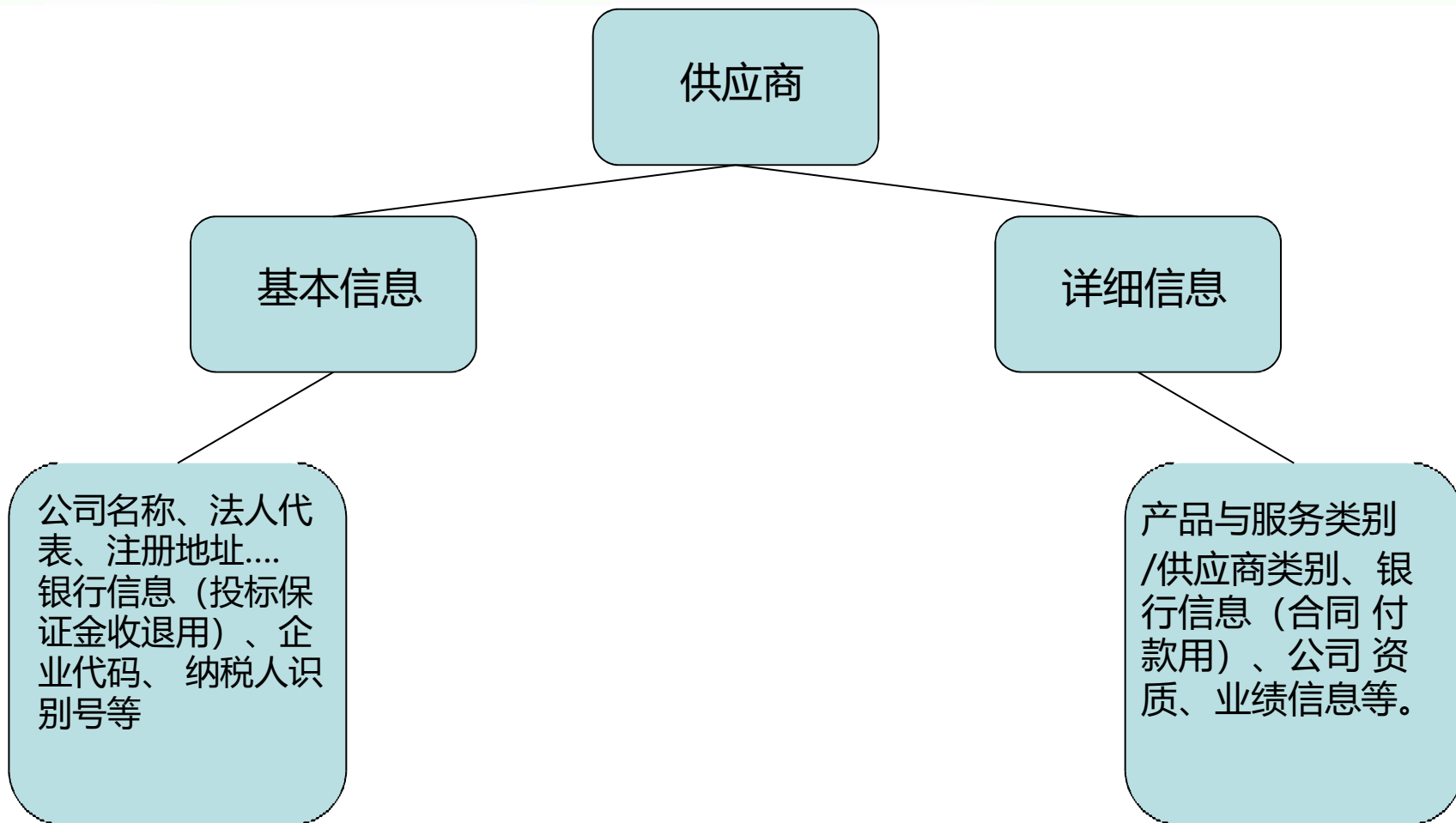


招商局蛇口供应商入库 操作指引

时间：2025年8月 招商蛇口

供应商分为【基本信息】、【详细信息】两部分



供应商分为【基本信息】、【详细信息】两部分。

【基本信息】的新增、编辑、变更、审核等在招商局集团电子招标交易平台（以下简称集团平台）进行管理；

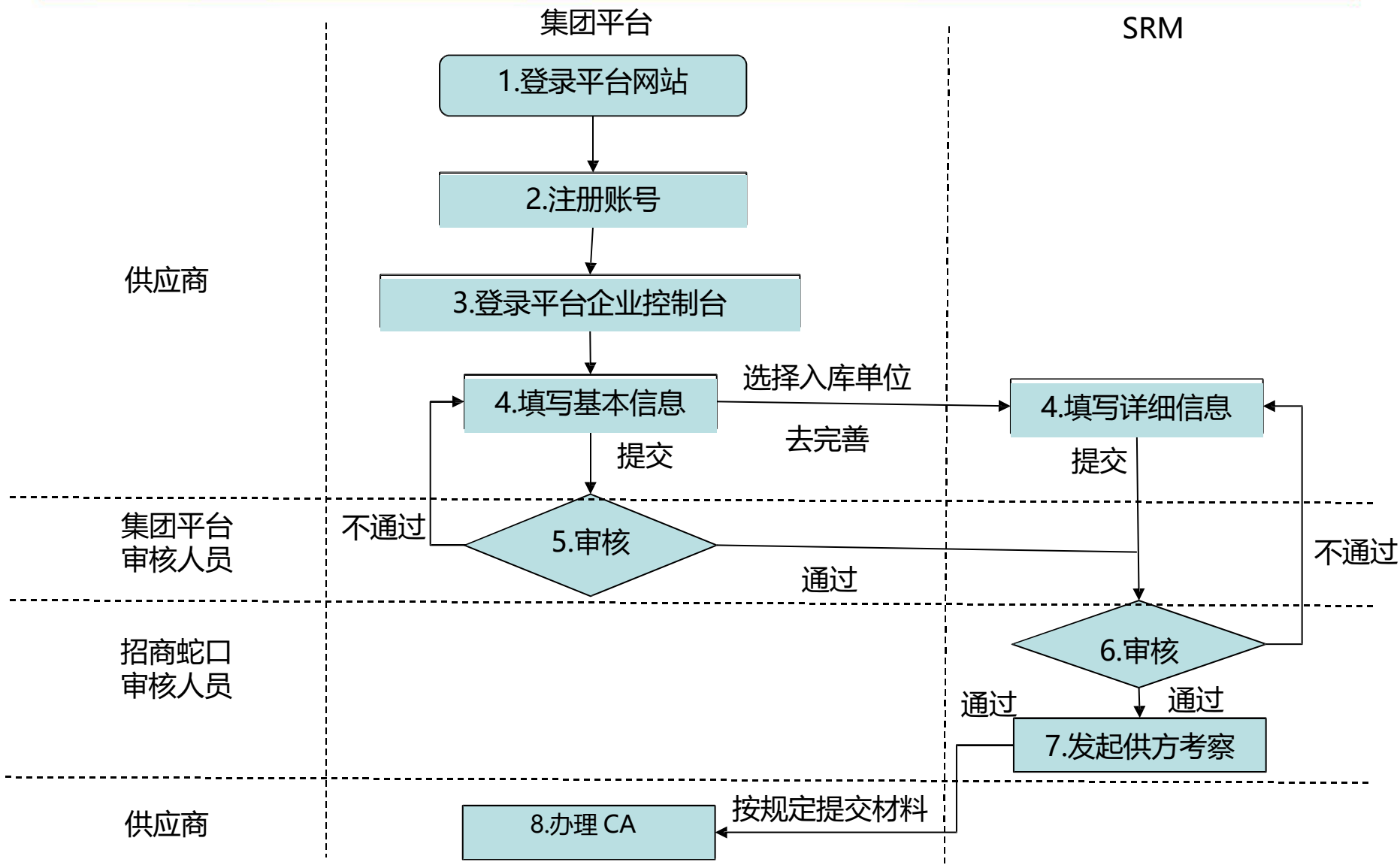
【详细信息】的新增、编辑、变更、审核等业务在招商蛇口 SRM（以下简称 SRM）进行管理。

集团平台与招商局蛇口通过系统集成进行统一注册管理。

提示：

- (1) 企业是否入库不影响在交易平台上采购项目的操作流程；
- (2) 当前只有少部分单位项目需要供应商入库，需根据二级单位供应商管理要求决定是否需要申请入库；
- (3) 供应商必须通过【招商局集团主数据】审核后才能申请入库；
- (4) 企业基本信息未审核通过，或正在审核中的情况下，无法提交入库申请。

供应商注册业务流程



案例演示——新供应商如何注册入库

法人：小明

企业：A 公司

场景：A 公司想要注册入库，参加招投标相关业务。如何注册？

1.登录平台网站

登录“招商局集团电子招标采购交易网”，网址：<https://dzzb.ciesco.com.cn/>
如图：选择“企业用户注册”



*用户名

*密码

*确认密码

*验证码 

*手机号 86

*手机验证码

*注册邮箱

*邮箱验证码

 注册并完善

注册成功之前，请勿关闭此页面！

按照页面上提示，填写相关信息，完成账号信息注册。

2.登录企业控制台

使用刚注册的账号，进行登录。

dzzb.ciesco.com.cn/bidding/user-center/index.html#/login



招商局集团电子招标采购交易平台
MERCHANTS GROUP ELECTRONIC PROCUREMENT & BIDDING

电子招标采购交易平台用户登录验证调

交易平台将于8月9日对账号密码登录方式进行
由单一的账号密码验证，升级为账号密码 + 手机
绑定设备验证)。避免影响供应商用户登录系统参
9日前登录平台验证其手机号或邮箱的有效性，8
前留足够时间完成相关验证和绑定操作，确保采购
使用过程中如有问题或疑问，可咨询平台客服或通
局集团招投标中心运营管理部。

左下方客服机器人；
-26899920。

钱，立刻点击咨

CA登录

账号密码登录



请插入CA数字证书

登录

↓ 下载驱动证书

平台用户注册

注册/登录流程指引

登录常见问题

按照页面提示，填写【基本信息】中的相关内容（包括:重要信息、企业基本信息、企业基本账户信息、企业联系方式、企业联系人信息等5个方面）。**温馨提示：1.其中带*或红色背景框中的为必填项。2.按上述顺序，最后把企业联系人信息填写完成后，可点击“保存并提交”。**

dzzb.ciesco.com.cn/bidding/user-center/index.html#/home/index



招标采购交易平台 | 用户中心

跳转到

企业信息管理

企业信息与人员管理

温馨提示：您的企业已通过手机号注册成功，请先完善并提交企业基本信息，审核通过后方可办理CA、招标采购等业务操作。

[提交企业信息](#)

企业常用信息配置

[双因子登录管理](#)

账号信息

账号	筑龙测试企业781	重置密码
手机号	无	修改
邮箱	78****31@qq.com	修改
企业名称	无	
企业编号	无	
所属二级单位	无	
所属集团	无	

立刻点击咨询

• 首页 • 提交企业信息 ✕ 关闭全部

说明：有工商局颁发的营业执照，且具有“组织机构代码或社会统一信用代码”的请选择【内地企业】

* 招投标交易主体类 采购人 采购代理 供应商
型：

* 企业归属： 请选择一家所属集团 所属二级单位

企业代码（虚拟）：自动生成 (Automatically generated)

▲ 企业基本信息

* 公司名称： 筑龙测试企业781

成立日期

注册资本：



地区(国别、省、市、区)：

* 注册地址：

企业类型：

▲ 企业负责人信息 (CEO or President Information)

* 法定代表人：

保存 保存并提交

3.选择申请入

企业基本信息审核通过后，下一步骤开始填写详细信息。如图：
在【企业入库申请】模块，点击“添加申请入库单位”，选择入库单位为“招商局蛇口工业区控股股份有限公司”，跳转到SRM入库详细信息填写界面进行填写。如有变更或者查看可以点击“去完善”。



入库单位

入库审核状态

搜索

清空

添加

提示:

- (1) 企业是否入库不影响在交易平台上采购项目的操作流程;
- (2) 当前只有少部分单位项目需要供应商入库, 需根据二级单位供应商管理要求决定是否需要申请入库;
- (3) 供应商必须通过【招商局集团主数据】审核后才能申请入库;
- (4) 企业基本信息未审核通过, 或正在审核中的情况下, 无法提交入库申请。

序号	申请入库单位	入库审核状态	审核意见	是否入库	最新更新时间	操作
1	其他 (招商积余)	未提交		<input type="checkbox"/>		去完成/变更
2	招商局蛇口工业区控股股份有限公司 <small>《招商蛇口入库信息预览模板》</small>	审核通过	通过	<input checked="" type="checkbox"/>	2022-11-22 14:03:20	去完成/变更

选择入库单位

入库单位

搜索

清空

序号	申请入库单位	操作
1	招商证券股份有限公司	入库
2	招商局太平洋开发投资有限公司	入库
3	南光 (上海) 投资有限公司	入库
4	招商局工业集团有限公司	入库

• 首页 • 企业入库 ✖ 关闭全部

入库单位 入库审核状态

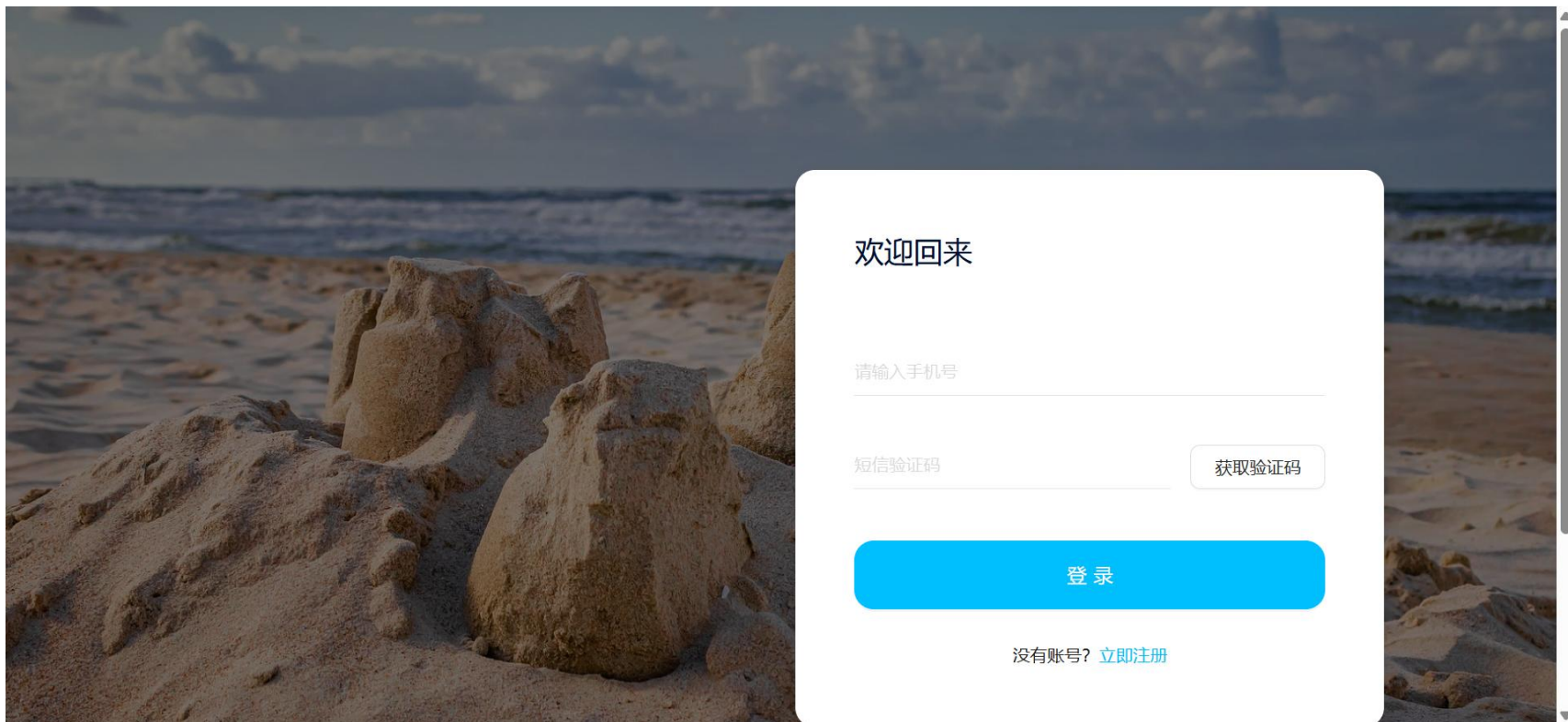
🔍 搜索

提示:

- (1) 企业是否入库不影响在交易平台上采购项目的操作流程;
- (2) 当前只有少部分单位项目需要供应商入库, 需根据二级单位供应商管理要求决定是否申请入库;
- (3) 供应商必须通过【招商局集团主数据】审核后才能申请入库;
- (4) 企业基本信息未审核通过, 或正在审核中的情况下, 无法提交入库申请。

序号	申请入库单位	入库审核状态	审核意见	是否入库	最新更新时间	操作
1	其他 (招商积余)	未提交		<input checked="" type="checkbox"/>		去完成/变更
2	招商局蛇口工业区控股股份有限公司 《招商蛇口入库信息预览模板》	未提交		<input checked="" type="checkbox"/>		去完成/变更
3	招商局太平湾开发投资有限公司	未提交		<input checked="" type="checkbox"/>		去完成/变更
4	招商证券股份有限公司	未提交		<input checked="" type="checkbox"/>		去完成/变更

🐼 4 条记录 第 1 / 1 页 < 1 > 10 条/页 前往 1 页



欢迎回来

请输入手机号

短信验证码

没有账号? [立即注册](#)

供应商注册常见问题及解答

Q1:集团平台基本信息审核已通过，但 SRM 中未找到相关信息。

A1:请先确认基本信息审核已通过，如仍无法解决，可能存在以下几种情况：

情况一：集团平台中，未选择入库单位为“招商局蛇口工业区控股股份有限公司”，或者【是否入库】选择了“否”。

情况二：未填写详细信息。如图 1 所示，点击“去完善”，完善入库详细信息，并提交审核。

情况三：未在 SRM 中进行审核。可查看如图 1 的审核状态审核通过即可。

• 首页 | 企业入库 | 关闭全部

入库单位: 入库审核状态: 请选择

搜索 清空 添加

提示:

- (1) 企业是否入库不影响在交易平台上采购项目的操作流程;
- (2) 当前只有少部分单位项目需要供应商入库, 需根据二级单位供应商管理要求决定是否需要申请入库;
- (3) 供应商必须通过【招商局集团主数据】审核后才能申请入库;
- (4) 企业基本信息未审核通过, 或在审核中的情况下, 无法提交入库申请。

序号	申请入库单位	入库审核状态	审核意见	是否入库	最新更新时间	操作
1	其他 (招商积余)	未提交		是		去完善/变更
2	招商局蛇口工业区控股股份有限公司 《招商蛇口入库信息预览模板》	未提交		是		去完善/变更
3	招商局太平湾开发投资有限公司	未提交		是		去完善/变更
4	招商证券股份有限公司	未提交		是		去完善/变更

4 条记录 第1/1页

10条/页 前往 1 页

Q2:集团平台基本信息审核通过，且 SRM 中完成详细信息审核，仍无法选用该供应商。

A2:需完成 SRM 供方考察入库审批流程。在 SRM 中【供方管理】-【供方考察】模块对该供应商发起供方考察，考察通过后即可正常选用该供应商，并可在集团平台申请办理 CA。

Q3:原来已经在 SRM 中完成审批入库流程的供应商，现在还需要重新走入库审批程序吗？

A3:分两种情况：

情况 1：于 2018 年 3 月 1 日前在集团平台完成注册、审核的供应商，无需重走 SRM 入库审批流程。解决方案：登录集团平台企业控制台，变更供应商基本信息，选择申请入库单位为“招商局蛇口工业区控股股份有限公司”，点击“去完善”，完成供应商详细信息填写并提交审核，审核完成后，联系 IT 服务台合并重名供应商即可。

情况 2：于 2018 年 3 月 1 日后在集团平台完成注册、审核的供应商，需重走 SRM 供方考察入库审批流程。

Q4:供应商详细信息审核后, 在 SRM 供方数据库出现重名问题。

A4:联系招商蛇口 IT 服务台 (0755-26805588) , 进行重名合并供应商。

Q5:供应商如何修改供应商信息?

A5:

1、 供应商已在集团平台注册。更改基本信息请在集团平台更改并提交审核。更改详细信息请在集团电子招标平台点击“去完善”更改, 并提交审批。

2、 供应商未在集团平台注册。请在集团平台注册, 并按操作指引完善基本信息与详细信息。

Q6:供应商基本信息审核通过后, 点击“去完善” 跳转到 SRM 平台填写完善信息 时, 填写完善信息页面无法正常跳转或页面跳后信息无法填写或点击“提交审核” 时无响应。

A6:请先检查电脑是否安装了电脑管家、金山毒霸等杀毒软件, 如有安装请先将其关闭, 同时建议使用 Chrome 浏览器进行用户注册。如仍无法解决, 请联系联系明源 公司客服 4006-027-009 转 1 号键。

如上述答疑仍有未解决事项, 请联系: 明源公司客服热线: 4006027009 转 1 号键
招商蛇口 IT 服务台: 0755-26805588

Thank you !

